

NOX

HUMMER

NEMESIS

ARGB MINIMAL MID TOWER

INSTALLATION GUIDE


COOLING FAN INSTALLATION / INSTALACIÓN VENTILADORES



Remove left and front cover /
Retira el panel lateral y el frontal.



Install 1pc 120mm fan, fix fan
screws / Instala un
ventilador de 120 mm
fijándolo con tornillos.



Install 2pcs 120mm or 2pcs
140mm fans, fix fan screws /
Instala 2 ventiladores de 120 o 140
mm fijándolos con tornillos.

PSU COVER / CUBIERTA FUENTE DE ALIMENTACIÓN



Install 2pcs 120mm fans, fix
fan screws / Instala 2
ventiladores de 120 mm
fijándolos con tornillos.

POWER SUPPLY INSTALLATION / INSTALACIÓN FUENTE DE ALIMENTACIÓN



Power supply location /
Localización de la fuente
de alimentación.




Install power supply location /
Instala la fuente de
alimentación.



Fix power supply by screws /
Fija la fuente de alimentación
con tornillos.

M/B INSTALLATION / INSTALACIÓN PLACA BASE



M/B position / Posición
de la placa base.



Fix I/O slots / Fija los
slots I/O.




Install M/B / Instala la
placa base.



Fix M/B screws / Fija la
placa base con tornillos.


CABLE CONNECTION / CONEXIÓN DE CABLES

- POWER and LED / Energía y LED




“+” connect to “+”, “-” connect to “-” /
“+” conecta con “+”, “-” conecta con “-”.

- USB 3.0



- HD Audio




VGA INSTALLATION / INSTALACIÓN DE VGA




VGA card location /
Localización tarjeta VGA.



Remove PCI slot / Retira
el slot PCI.




Install the VGA card /
Instala la tarjeta VGA.




Fix VGA card by screws /
Fija la tarjeta VGA con
tornillos.

HDD/SSD INSTALLATION ON THE BRACKET / INSTALACIÓN DE DISCOS DUROS EN EL SOPORTE



HDD location /
Localización HDD.



HDD bracket / Soporte
HDD.



2x 3.5" HDD



Install
HDD/SSD /
Instala los
HDD/SSD.


1x 2.5" SSD + 1x 3.5" HDD




Fix HDD/SSD
by screws / Fija
los HDD/SSD
con tornillos.



HDD/SSD INSTALLATION ON M/B LOCATION / INSTALACIÓN DE DISCOS DUROS EN LA ZONA DE LA PLACA BASE



M/B bracket / Soporte
placa base.



Remove the bracket /
Retira el soporte.



Install
HDD/SSD /
Instala los
HDD/SSD.



Fix
HDD/SSD
by screws /
Fija los
HDD/SSD
con
tornillos.



EN

STATEMENT OF COMPLIANCE WITH EUROPEAN UNION DIRECTIVES

Nox declares that this product is in compliance with the essential requirements and other relevant provisions from the following Directives: 2014/30/EU; 2014/35/EU; 2011/65/EU, as applicable. The technical documentation required by the Conformity Evaluation process is in Nox's possession and can be requested through info@nox-xtreme.com.

DISPOSAL OF BATTERIES AND ELECTRICAL OR ELECTRONIC EQUIPMENT WASTE

The existence of this symbol on the product, batteries or respective packaging, signifies that this product and the contained batteries can not be disposed as domestic waste. It is the user's responsibility to deliver this product at a batteries, electrical or electronic recycling pick-up point. The pick-up and separate recycling contributes for the preservation of natural resources and suppresses potential negative consequences for the human health and the environment resultant of inadequate disposal of dangerous substances contained in batteries and electrical or electronic equipment. For additional information regarding batteries, electrical or electronic recycling pick-up points, please contact your local municipal services.



PT



DECLARAÇÃO DE CONFORMIDADE COM DIRECTIVAS DA UNIÃO EUROPEIA

A Nox declara que este produto está em conformidade com os requisitos essenciais e outras disposições relevantes das Directivas: 2014/30/EU; 2014/35/EU; 2011/65/EU, conforme aplicável. A documentação técnica exigida pelo processo de Avaliação de Conformidade encontra-se na posse da Nox e poderá ser solicitada através de info@nox-xtreme.com.

ELIMINAÇÃO DE RESÍDUOS DE PILHAS E DE EQUIPAMENTO ELÉCTRICO E ELECTRÓNICO

A existência deste símbolo no produto, nas pilhas ou nas respectivas embalagens significa que este produto e as pilhas nele contidas não podem ser eliminados juntamente com os resíduos domésticos.

É da responsabilidade do utilizador entregar este produto num ponto de recolha aplicável à reciclagem de pilhas e de equipamento eléctrico e electrónico. Esta recolha e reciclagem separada contribui para a conservação dos recursos naturais e suprime potenciais consequências negativas para a saúde humana e para o ambiente resultantes de uma eliminação inadequada de substâncias perigosas existentes nas pilhas e no equipamento eléctrico e electrónico. Para mais informações sobre os pontos de recolha de pilhas e resíduos eléctricos e electrónicos contacte os serviços municipais locais.

EN



DECLARACIÓN DE CUMPLIMIENTO DE LAS DIRECTIVAS DE LA UNIÓN EUROPEA

Nox declara que este producto cumple con los requisitos esenciales y otras disposiciones pertinentes de las siguientes Directivas: 2014/30/EU; 2014/35/EU; 2011/65/EU, según corresponda. La documentación técnica requerida por el proceso de Evaluación de la Conformidad está en poder de Nox y se puede solicitar a través de info@nox-xtreme.com.

DESECHADO DE PILAS Y RESIDUOS DE EQUIPOS ELÉCTRICOS O ELECTRÓNICOS

La existencia de este símbolo en el producto, en las baterías o en el embalaje respectivo, significa que este producto y las baterías contenidas no pueden eliminarse como residuo doméstico. Es responsabilidad del usuario entregar este producto en un punto de recolección de baterías, recambios eléctricos o electrónicos. La recolección y el reciclaje separado contribuyen a la conservación de los recursos naturales y suprimen las posibles consecuencias negativas para la salud humana y el medio ambiente resultantes de la eliminación inadecuada de las sustancias peligrosas contenidas en las baterías y en los equipos eléctricos o electrónicos. Para obtener información adicional sobre baterías, puntos de recolección de reciclaje eléctricos o electrónicos, comuníquese con los servicios municipales locales.

nox

www.nox-xtreme.com